

# MIG

MEESTER<sup>®</sup>  
IN GLAS



Montagetekening douchewand

## INHOUD:



2x U-profielen (chromo/rvs/zwart)



Siliconekit - incl. glasblokjes (transparant/zwart)



Stabilisatie muuraansluiting (chromo/rvs/zwart)



Stabilisatie stang (chromo/rvs/zwart)



Stabilisatie eindsteun (chromo/rvs/zwart)

## BENODIGDHEDEN:



Boormachine



Potlood

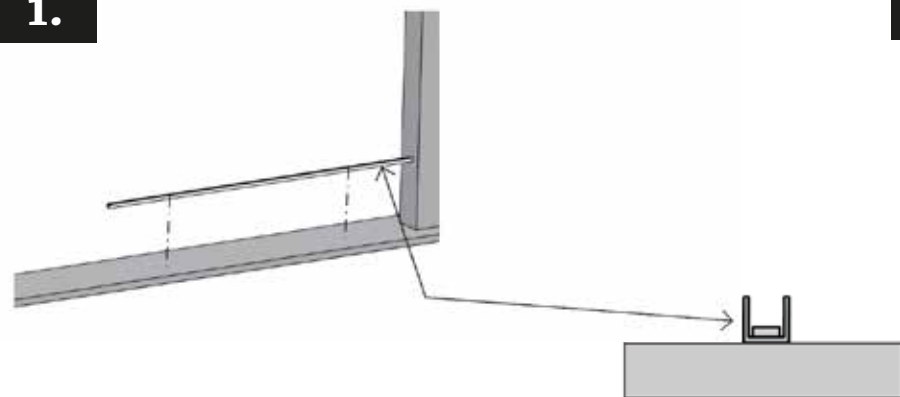
! Voor deze montage zijn 2 personen aangeraden.

# MIG

MEESTER<sup>®</sup>  
IN GLAS

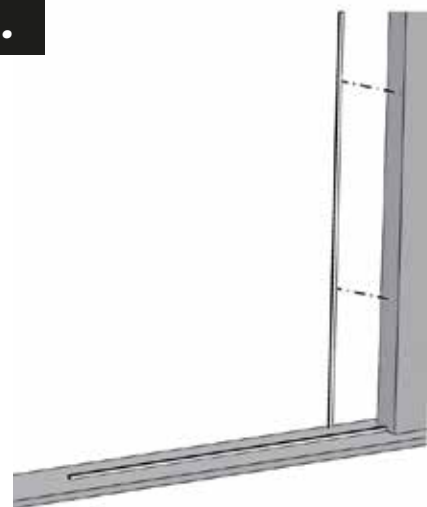
## MONTAGE GLASPANEEL

1.



Plak het profiel vast op de vloer met dubbelzijdige tape.


2.



3.



4.



Plaats glasblokjes in het vloerprofiel en schuif het glaspaneel zachtjes in het profiel.

# MIG

MEESTER<sup>®</sup>  
IN GLAS

5.

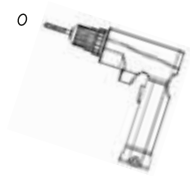


# MIG

MEESTER<sup>®</sup>  
IN GLAS

## MONTAGE STABILISATOR

6.



7.



8.



9.



# MIG

MEESTER<sup>®</sup>  
IN GLAS

10.

