

MIG

MEESTER[®]
IN GLAS



INHOUD:



4x U-profielen lengtes

BENODIGDHEDEN:



Boormachine



Potlood



Waterpas



Siliconekit



Kitblokjes

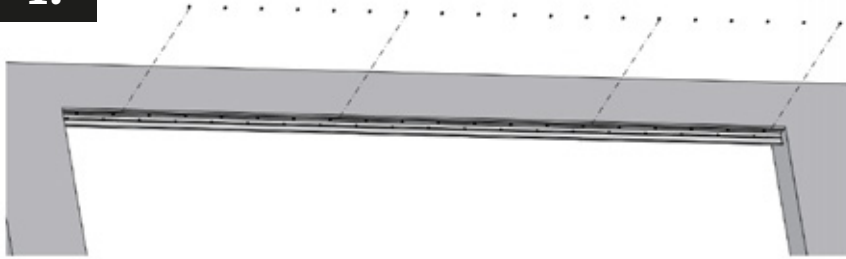
! Voor deze montage zijn 2 tot 3 personen aangeraden.

Montagetekening douchewand plafondhoog

MIG

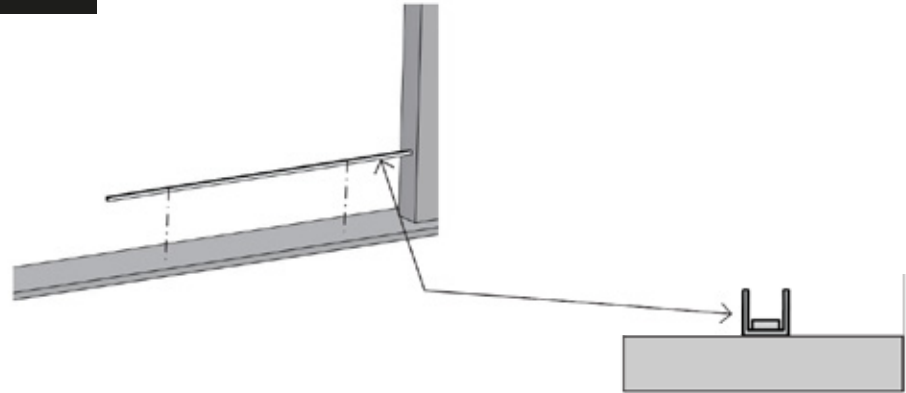
MEESTER[®]
IN GLAS

1.



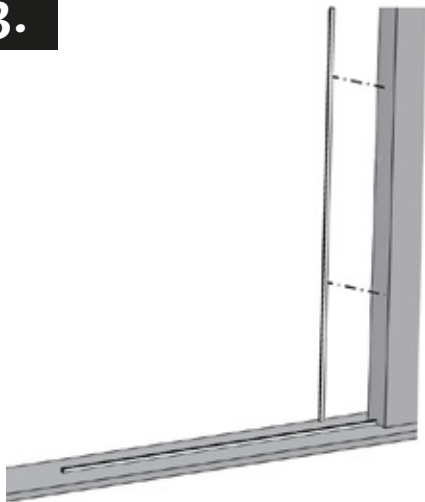
Schroef het profiel vast aan het plafond.

2.




Plak of schroef het profiel vast op de vloer met dubbelzijdige tape.

3.



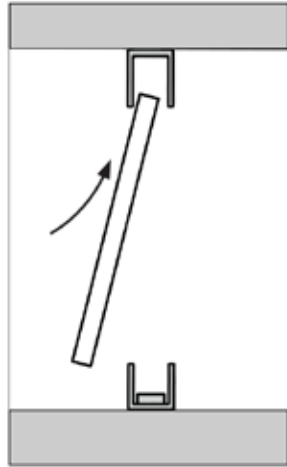
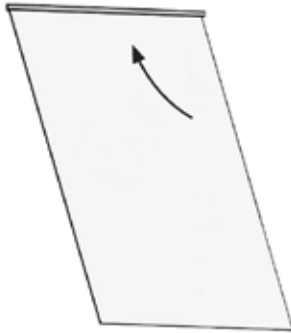
4.



MIG

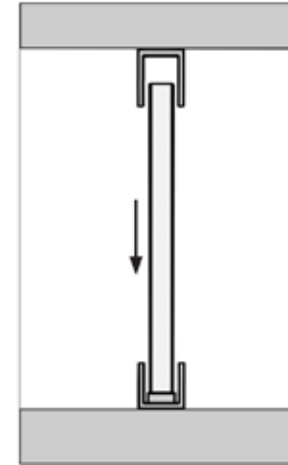
MEESTER[®]
IN GLAS

5.



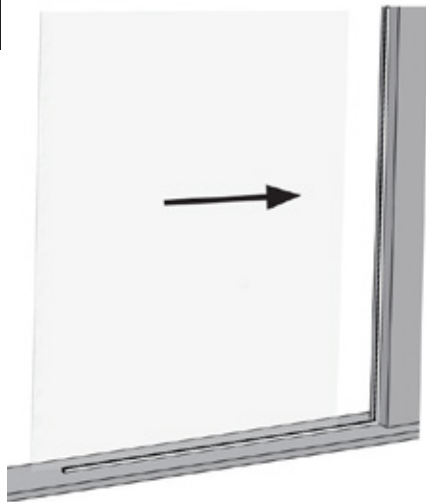
Plaats glasblokje in het vloerprofiel.

6.



Laat de glasplaat voorzichtig zakken.

7.



8.



MIG

MEESTER[®]
IN GLAS

9.



10.

